



របាយការណ៍សង្ខេបនៃការនាំចេញអង្ករកម្ពុជា ប្រចាំត្រីមាសទីមួយ និងខែមីនា ឆ្នាំ២០២០

Cambodian Rice Export Summary Report 1st Quarter 2020 and March 2020

#2C, Street 120, Sangkat Phsar Tmey II, Khan Daun Penh, Phnom Penh, Cambodia



www.crf.org.kh

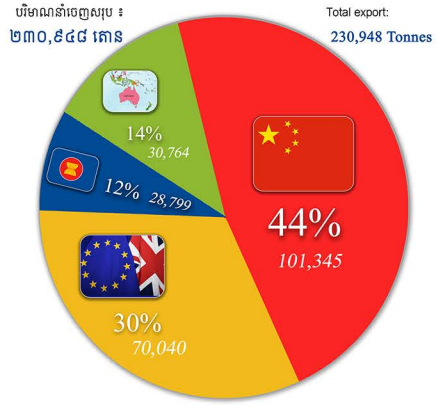


info@crf.org.kh

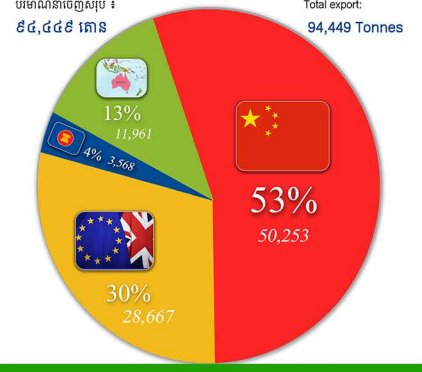


(855) 23 559 8999

គោលដៅទីផ្សារនាំចេញអង្ករកម្ពុជា ក្នុងត្រីមាសទីមួយ ឆ្នាំ២០២០
Cambodian Rice Market Desinations in 1st Quarter 2020



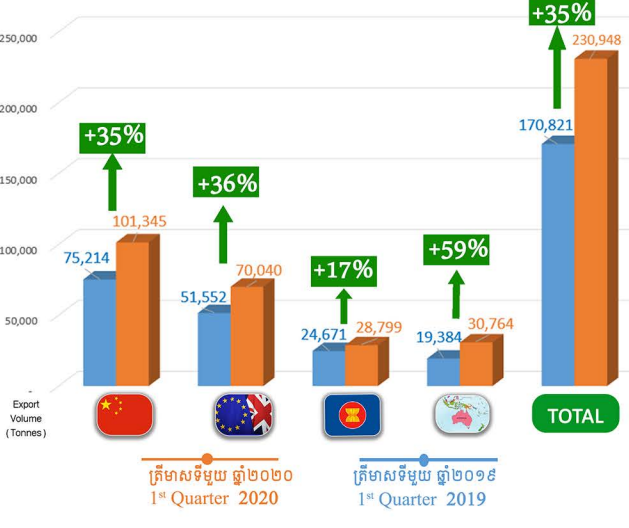
គោលដៅទីផ្សារនាំចេញអង្ករកម្ពុជា ក្នុងខែមីនា ឆ្នាំ២០២០
Cambodian Rice Market Desinations in March 2020



ការនាំចេញអង្កររបស់កម្ពុជា ក្នុងខែមីនា ឆ្នាំ២០២០ នេះមានបរិមាណចំនួន **៩៤ ៤៤៩ តោន** គឺមានកំណើនជិត **១០%** ធៀបទៅនឹងខែកុម្ភៈ ឆ្នាំ២០២០។ ហើយបើប្រៀបធៀបទៅនឹងខែមីនា ដូចគ្នា ក្នុងឆ្នាំ២០១៩ វិញ ឃើញថា មានកំណើននាំចេញរហូតដល់ **៦២%** ស្របពេលដែលខែមីនា ឆ្នាំ២០១៩ បាននាំចេញត្រឹមតែ **៥៨ ៣៣៥ តោន** តែប៉ុណ្ណោះ។

សម្រាប់ត្រីមាសទី១ នៃដើមឆ្នាំ២០២០ កម្ពុជាសម្រេចបានការនាំចេញអង្ករ ជាផ្លូវការរបស់ខ្លួនប្រមាណជា **២៣០ ៩៤៨ តោន** ដែលមានកំណើននាំចេញ **ជាង៣៥%** ក្នុងនោះទិសដៅនាំចេញមានទៅកាន់ ប្រទេសចិន **៤៤%** ស្មើនឹង **១០១ ៣៤៥ តោន** សហគមន៍អឺរ៉ុប **ជាង៣០%** ស្មើនឹង **៧០ ០៤០ តោន** ប្រទេសនៅក្នុងអាស៊ាន **ជាង១២%** ស្មើនឹង **២៨ ៧៩៩ តោន** ហើយនិងនៅតាមបណ្តាប្រទេសផ្សេងទៀតបាននាំចេញ **ជិត១៤%** ស្មើនឹង **៣០ ៧៦៤ តោន**។

បរិមាណនាំចេញអង្ករកម្ពុជា ក្នុងត្រីមាសទីមួយ ឆ្នាំ២០២០ តាមទីផ្សារគោលដៅ ធៀបនឹងរយៈពេលដូចគ្នា ឆ្នាំ២០១៩
Cambodian Rice Export Destinations Statistic
1st Quarter 2020 Vs 1st Quarter 2019



In March 2020, Cambodia export rice in the total amount of **94,449 tonnes**, increased by **10%** comparing to February 2020. Comparing of March 2020 to March 2019, the export is increased noticeably by **62%**, generating in the amount of increasing from **58,335 tonnes in March 2019 to 94,449 tonnes in March 2020**.

For the first quarter of 2020, Cambodia officially exports rice in the total amount of **230,948 tonnes**, which is increased by **35%**. In term of market destinations, China is the main source of Cambodian rice export, representing **44%** of the total, generating in the amount of **101,345 tonnes**, followed by EU (**30%**) generating in the amount of **70,040 tonnes**, ASEAN (**over 12%**) generating in the amount of **28,799 tonnes**, and other destinations take the remainder (almost **14%**) generating in the amount of **30,764 tonnes**.